

## MULTIFUNKTIONELLE VERANSTALTUNGSHALLE PASSAU-KOHLBRUCK

## Dreiländerhalle

## HALLE - AUSSENANSICHTEN

- ▶ **Ostansicht:** Verglaste Haupteingangsfassade mit attraktivem Messavorplatz.
- ▶ **Nordansicht:** Geschlossene, verkleidete Fassade mit Fenstern zur Pionierstraße.
- ▶ **Westansicht:** Metallverkleidete Fassadenkonstruktion als optisches Bindeglied zum Messe- und Dultgelände.
- ▶ **Südansicht:** Großflächig verglaste Fassade mit Galeriezugang über Dr.-Ernst-Derra-Straße.

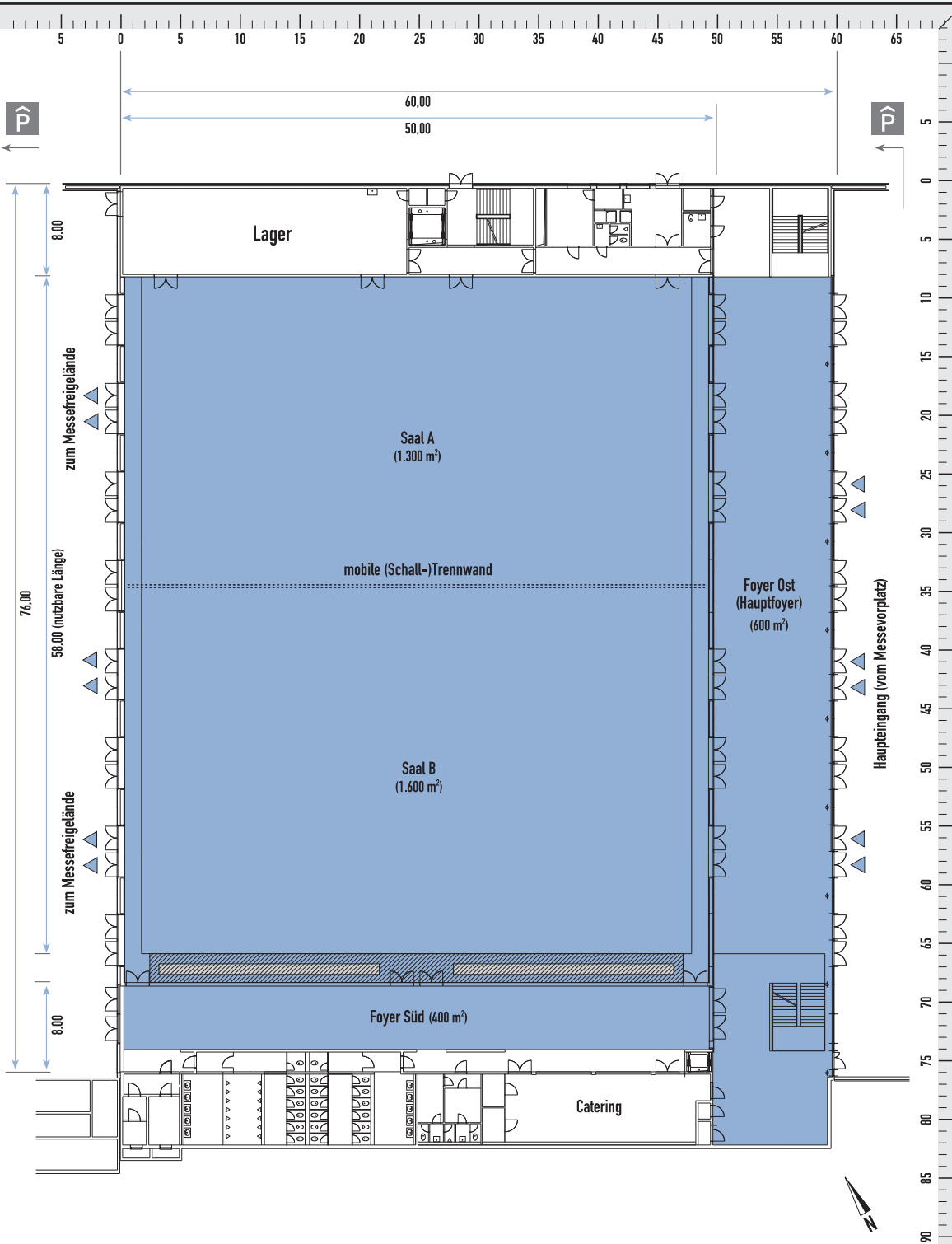
**Ostansicht** (Haupteingang, Zugang zum Hauptfoyer)**Nordansicht** (Zugang zu Künstlergarderoben, Lager und Personalraum)**Westansicht** (Lieferanteneingang, Zugang zum Messefreigelände)**Südansicht** (Direkter Zugang zur Galerie)

Dreiländerhalle

MULTIFUNKTIONELLE VERANSTALTUNGSHALLE PASSAU-KOHLBRUCK

HALLE - GRUNDRISS EBENE 0 (ERDGESCHOSS)

	Länge	Breite	Höhe	Nutzfläche (ca.)
Saal A	26 m	50 m	10 m	1.300 m <sup>2</sup>
Saal B	32 m	50 m	10 m	1.600 m <sup>2</sup>
<b>Saal Halle Gesamt</b>	<b>58 m</b>	<b>50 m</b>	<b>10 m</b>	<b>2.900 m<sup>2</sup></b>
Foyer Ost (Hauptfoyer)	60 m	10 m	12,5 m	600 m <sup>2</sup>
Foyer Süd	50 m	8 m	3,5 m	400 m <sup>2</sup>
<b>Foyer Gesamt</b>	-	-	-	<b>1.000 m<sup>2</sup></b>

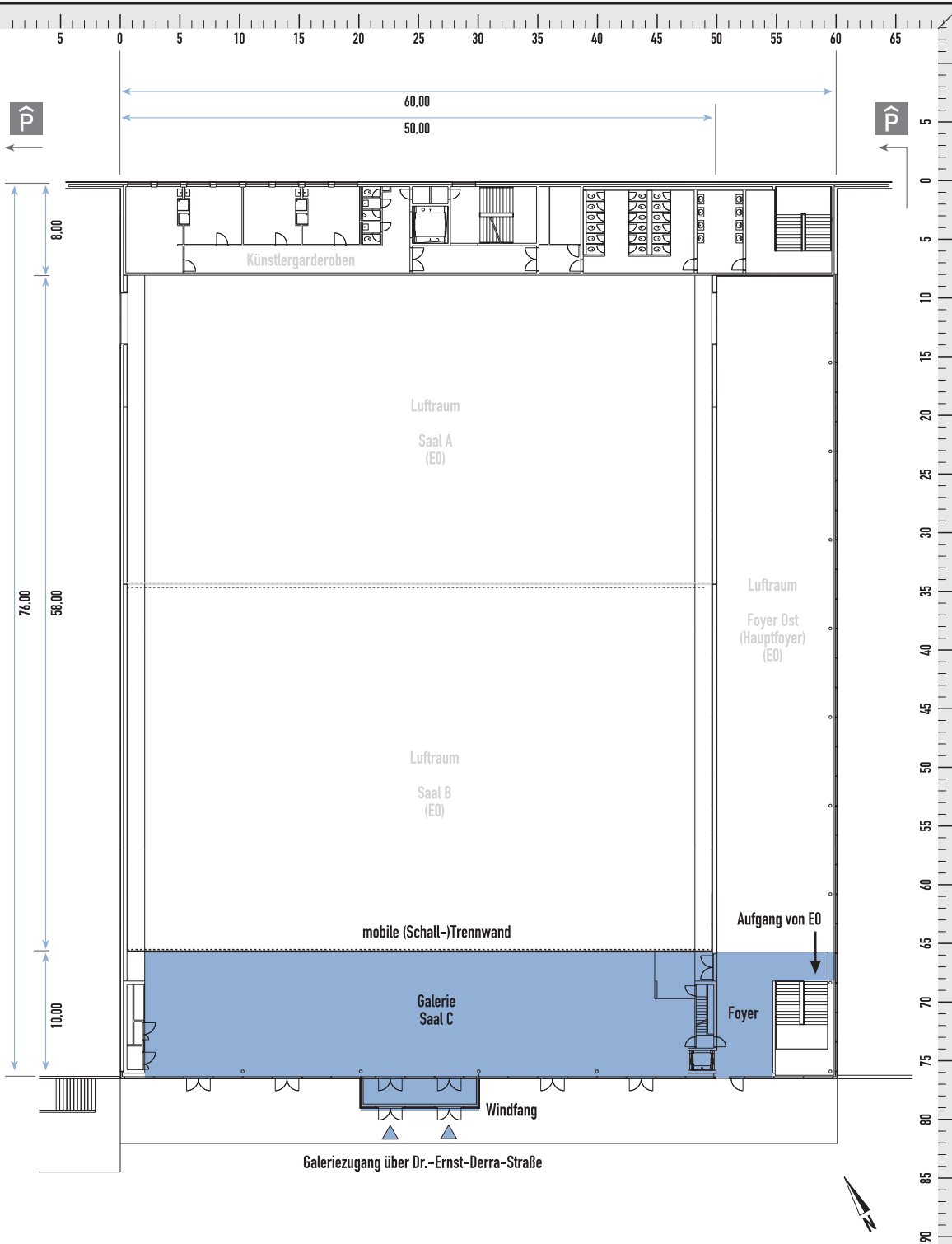


MULTIFUNKTIONELLE VERANSTALTUNGSHALLE PASSAU-KOHLBRUCK

Dreiländerhalle

HALLE - GRUNDRISS EBENE 1 (GALERIE)

	Länge	Breite	Höhe	Nutzfläche (ca.)
Ebene 1 (Galerie)	45 m	10 m	5,75 m	450 m <sup>2</sup> (inkl. Foyerraum)

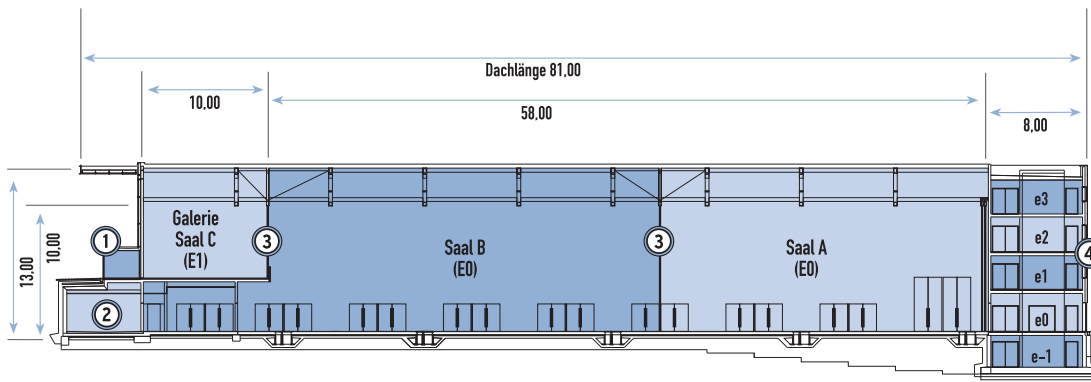


MULTIFUNKTIONELLE VERANSTALTUNGSHALLE PASSAU-KOHLBRUCK

Dreiländerhalle

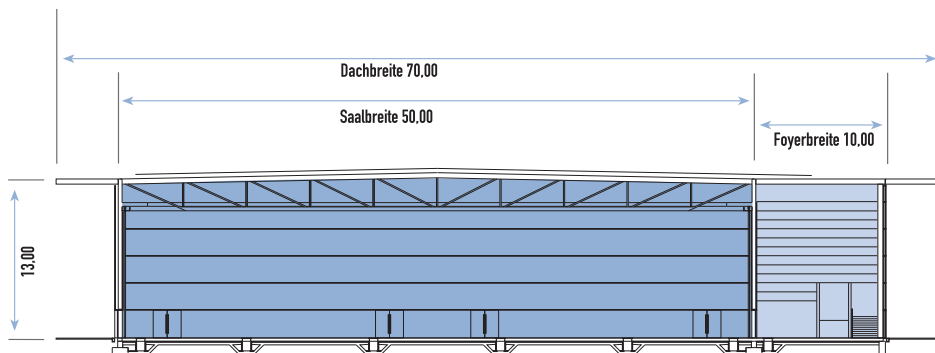
HALLE - SCHNITT NORD-SÜD & OST-WEST

Gesamthöhe Saal:	13,00 m
Offene Dachkonstruktion:	3,00 m
Lichte Höhe (Unterkante Konstruktion):	10,00 m



- Galeriezugang (E1)** ①  
über Dr.-Ernst-Derra-Straße
- Catering etc.** ②  
siehe Seite 1 - Grundriss E0
- Mobile Trennwand** ③  
zw. Saal A, B und Galerie
- Ebene e3** ④  
internes Lager
- Ebene e2**  
Künstlergarderobe  
Personalraum
- Ebene e1**  
Künstlergarderoben
- Ebene e0**  
internes Lager  
und/oder Cateringmöglichkeit
- Ebene e-1**  
internes Lager

Schnitt Nord - Süd



Schnitt Ost - West

